

# FICHE RSST

## TUTORIEL

**Vous vous trouvez dans une situation ou vous devez effectuer une déclaration dans le **registre de santé et de sécurité au travail (RSST)** ?**

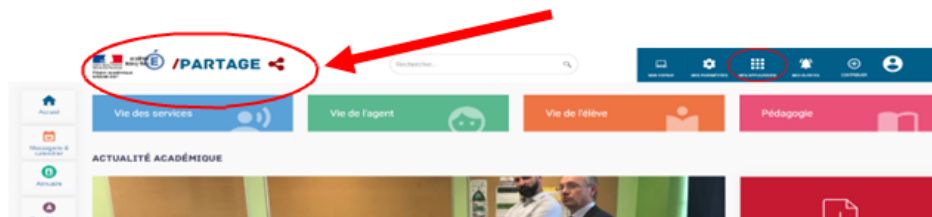
**On vous explique comment faire.**



Vous vous trouvez dans une situation où vous devez effectuer une déclaration dans le registre de santé et de sécurité au travail ?

Pour accéder à ce registre dématérialisé, connectez-vous au portail Partage de l'Académie de Nancy-Metz :

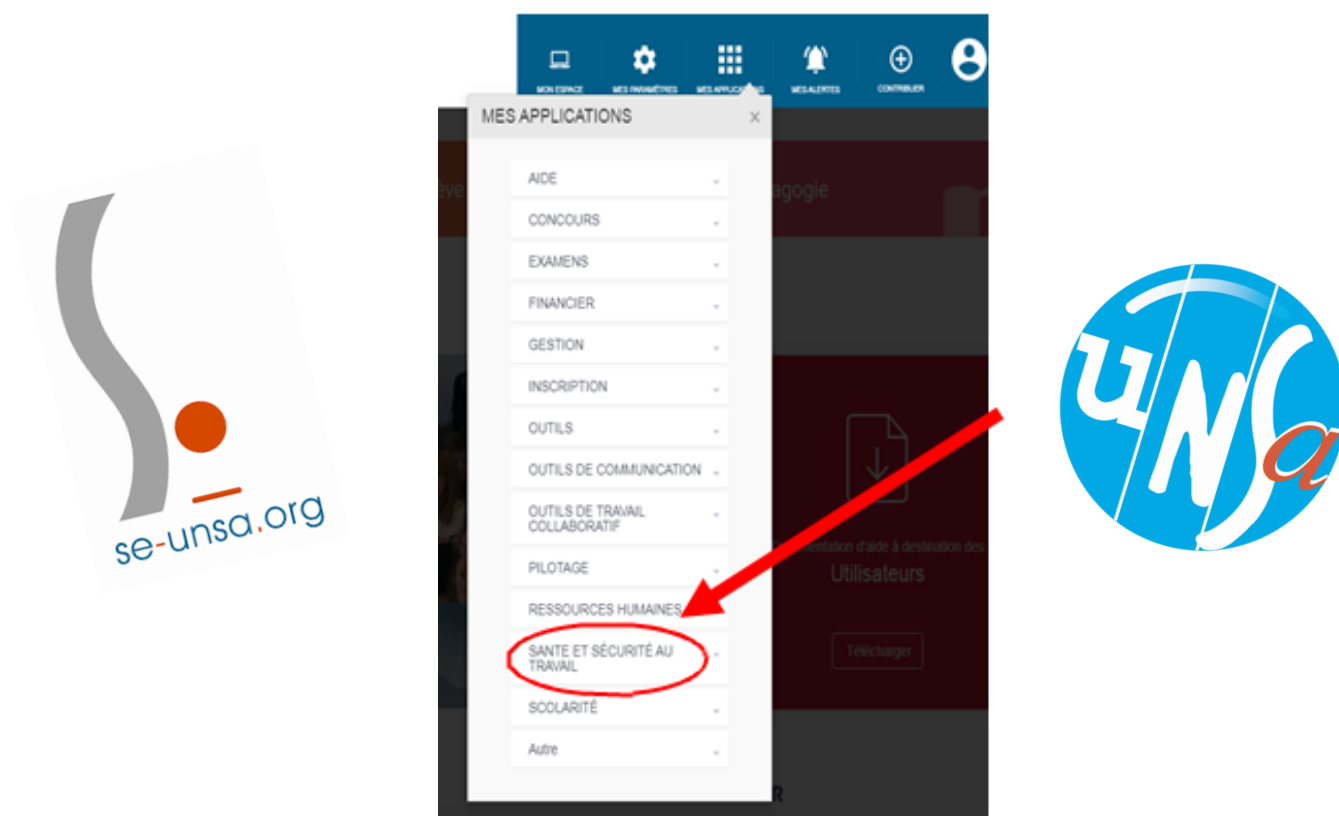
## ÉTAPE 1. SE CONNECTER À PARTAGE.



## ÉTAPE 2. CLIQUEZ SUR « MES APPLICATIONS » DANS LE BANDEAU EN HAUT À DROITE



## ÉTAPE 3. DANS LE MENU DÉROULANT, CLIQUEZ SUR "SANTE ET SECURITE AU TRAVAIL"



# ÉTAPE 4. CLIQUEZ SUR RSS



Cliquez sur RSS



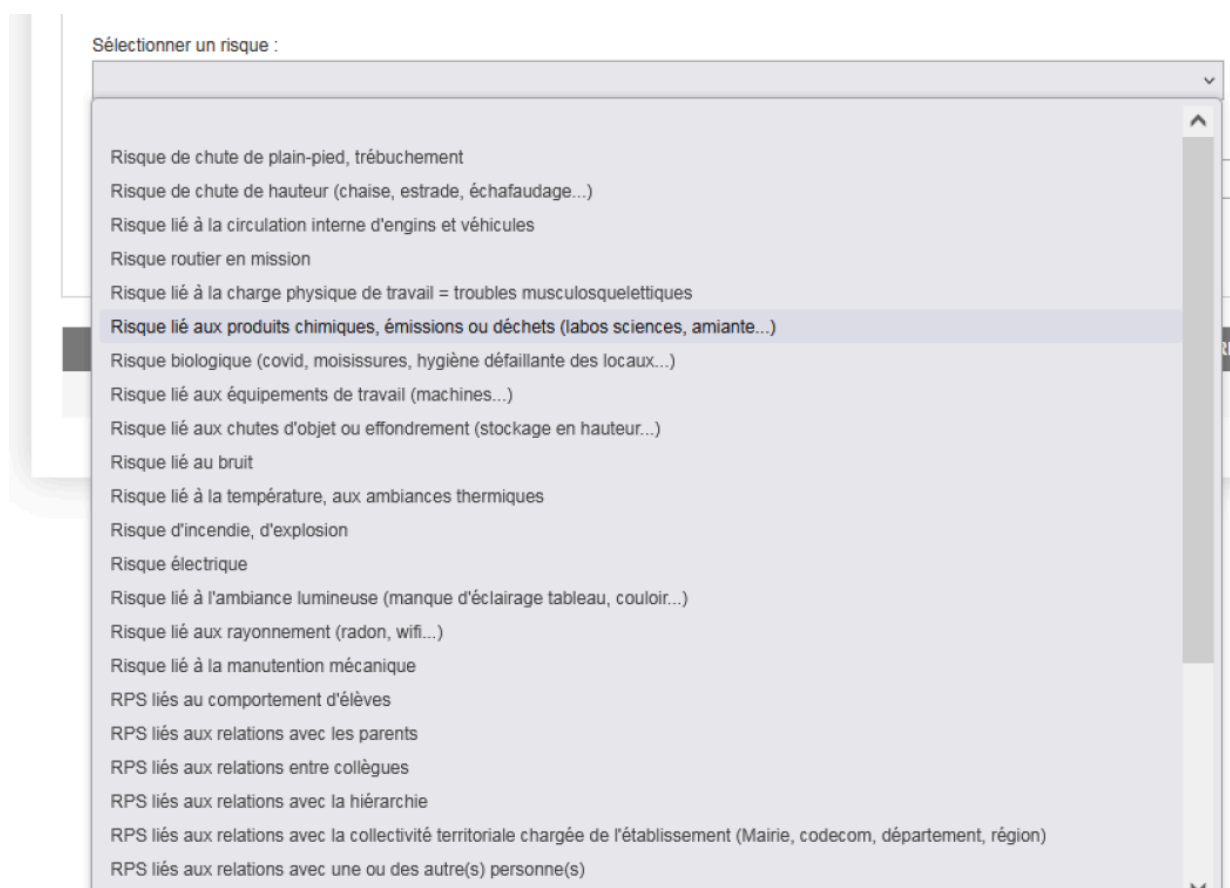
# ÉTAPE 5. CLIQUEZ SUR ACCÉDER AU REGISTRE (BLEU)



# ÉTAPE 6. CLIQUEZ SUR LE MENU DEROULANT




# ÉTAPE 7. CHOISIR LE RISQUE



**En tant que personnel vous pouvez signaler, dans ce registre, un risque ou une situation dangereuse ayant une incidence sur la santé ou la sécurité des personnels (ou des usagers) .**

(



**Section de la Meuse**

**03.29.45.16.35**

**55@se-uns.org**

**<http://section.se-uns.org/55/>**

**SE-UNSA - 2 ter, rue Gilles de Trèves - 55000 BAR LE DUC**

