PREMIERE CONNEXION A L'ESPACE ADHERENT SE-UNSA

Rendez-vous sur le site : www.se-unsa.org

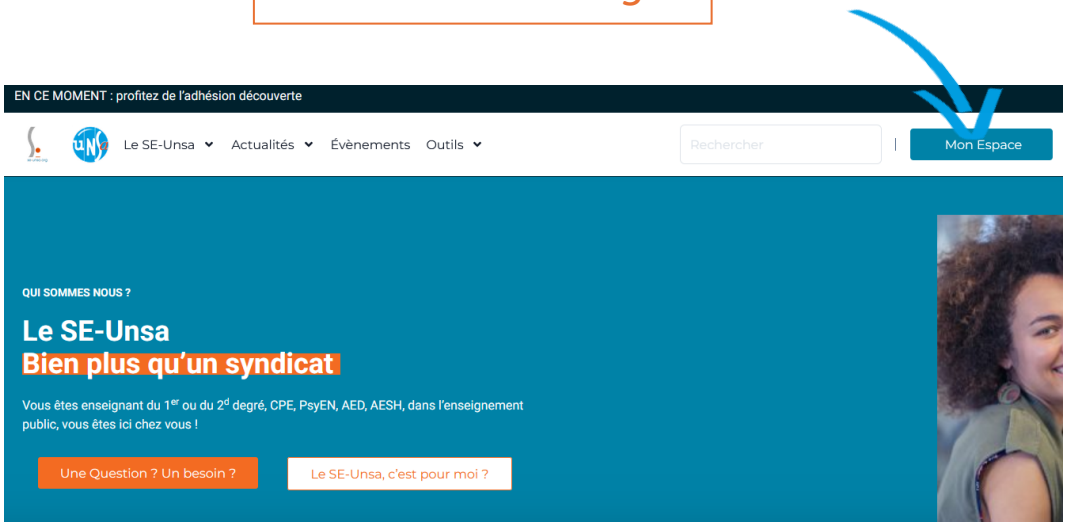

Si vous vous connectez pour la première fois à la nouvelle interface du site, vous devez obligatoirement passer par l'étape Première connexion, même si vous disposiez déjà d'un compte sur l'ancienne version.

Pour des raisons de sécurité, il est nécessaire de définir un nouveau mot de passe.

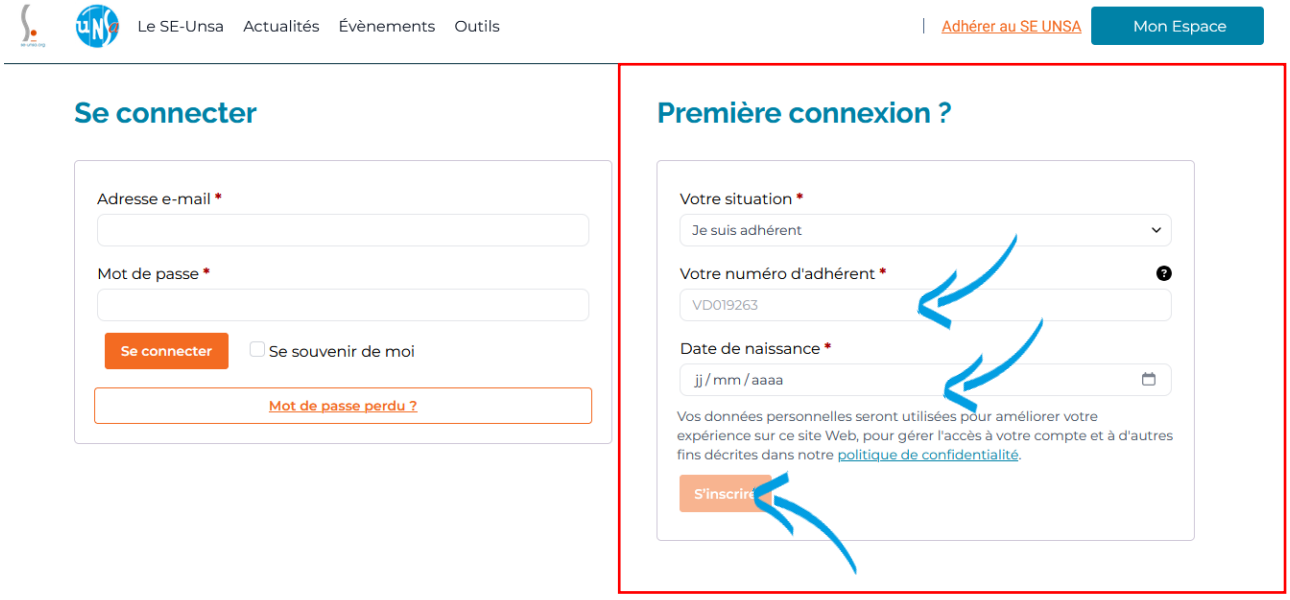

Si vous ne connaissez pas votre numéro d'adhérent, rapprochez-vous de votre section locale.

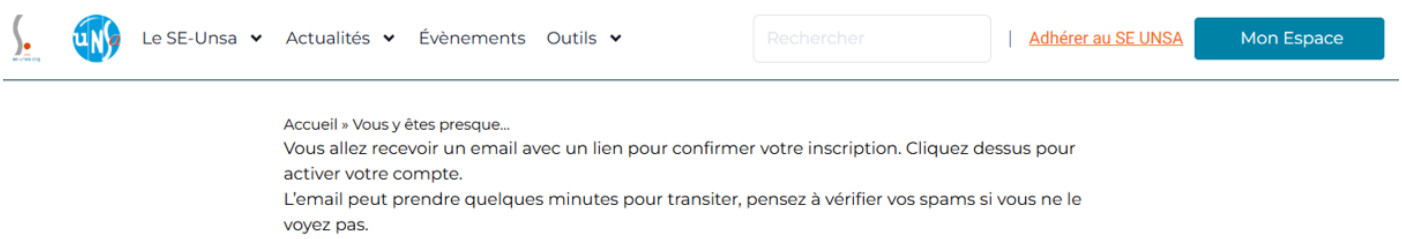

Un email de confirmation vous est envoyé afin d'activer votre compte. Cliquez sur le lien contenu dans l'e-mail.

Email :

Après confirmation de votre adresse mail, vous êtes redirigé vers le site. Vous devez alors définir votre mot de passe. Choisissez un mot de passe sécurisé et confirmez-le.

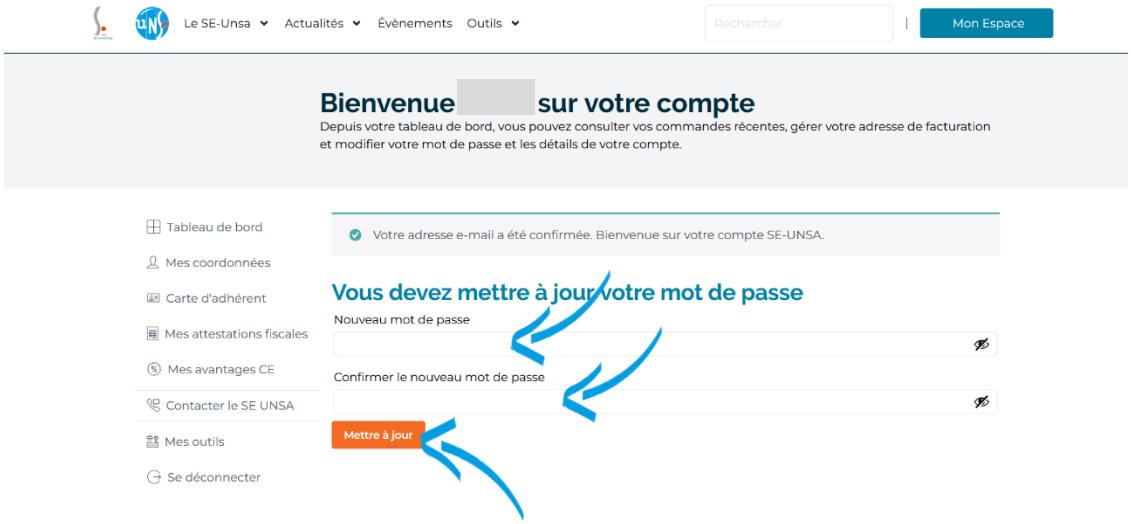

Une fois cette étape validée, votre compte est créé.

Depuis votre espace, vous pouvez :

- Mettre à jour vos coordonnées
- Consulter votre carte d'adhérent
- Accéder à vos attestations fiscales
- Accéder aux avantages CE
- Nous contacter