


2026 - 2027



MON CAHIER DU REMPLAÇANT



Infos administratives

La circonscription

Commune :

IEN :

Secrétaire :

Téléphone :

Mon école de rattachement

Ecole :

Email :

Téléphone :

Horaires :

Date changement échelon : / /

À noter





Calendrier scolaire 2026/2027

2026 2027

CALENDRIER



Septembre

Lu	Ma	Me	Je	Ve	Sa	Di
	01	02	03	04	05	06
07	08	09	10	11	12	13
14	15	16	17	18	19	20
21	22	23	24	25	26	27
28	29	30				

Octobre

Lu	Ma	Me	Je	Ve	Sa	Di
			01	02	03	04
05	06	07	08	09	10	11
12	13	14	15	16	17	18
19	20	21	22	23	24	25
26	27	28	29	30	31	

Novembre

Lu	Ma	Me	Je	Ve	Sa	Di
						01
02	03	04	05	06	07	08
09	10	11	12	13	14	15
16	17	18	19	20	21	22
23	24	25	26	27	28	29
30						

Décembre

Lu	Ma	Me	Je	Ve	Sa	Di
	01	02	03	04	05	06
07	08	09	10	11	12	13
14	15	16	17	18	19	20
21	22	23	24	25	26	27
28	29	30	31			

Janvier

Lu	Ma	Me	Je	Ve	Sa	Di
					01	02
03	04	05	06	07	08	09
10	11	12	13	14	15	16
17	18	19	20	21	22	23
24	25	26	27	28	29	30
31						

Février

Lu	Ma	Me	Je	Ve	Sa	Di
01	02	03	04	05	06	07
08	09	10	11	12	13	14
15	16	17	18	19	20	21
22	23	24	25	26	27	28

Mars

Lu	Ma	Me	Je	Ve	Sa	Di
01	02	03	04	05	06	07
08	09	10	11	12	13	14
15	16	17	18	19	20	21
22	23	24	25	26	27	28
29	30	31				

Avril

Lu	Ma	Me	Je	Ve	Sa	Di
			01	02	03	04
05	06	07	08	09	10	11
12	13	14	15	16	17	18
19	20	21	22	23	24	25
26	27	28	29	30		

Mai

Lu	Ma	Me	Je	Ve	Sa	Di
					01	02
03	04	05	06	07	08	09
10	11	12	13	14	15	16
17	18	19	20	21	22	23
24	25	26	27	28	29	30

Juin

Lu	Ma	Me	Je	Ve	Sa	Di
		01	02	03	04	05
06	07	08	09	10	11	12
13	14	15	16	17	18	19
20	21	22	23	24	25	26
27	28	29	30			

Juillet

Lu	Ma	Me	Je	Ve	Sa	Di
			01	02	03	04
05	06	07	08	09	10	11
12	13	14	15	16	17	18
19	20	21	22	23	24	25
26	27	28	29	30	31	

Août

Lu	Ma	Me	Je	Ve	Sa	Di
						01
02	03	04	05	06	07	08
09	10	11	12	13	14	15
16	17	18	19	20	21	22
23	24	25	26	27	28	29
30	31					

Liste des écoles



Grille ISSK

<i>Kilomètres</i>	<i>Montant</i>
Moins de 10 km	15,94 €
De 10 à 19 km	21,04 €
De 20 à 29 km	26,16 €
De 30 à 39 km	30,87 €
De 40 à 49 km	36,86 €
De 50 à 59 km	42,89 €
De 60 à 80 km	49,24 €
Par tranche supplémentaire de 20 km	7,34 €

À noter



Calendrier remplacements

Septembre

Date	Ecole	Nom de la personne remplacée	ISSR	REP
Ma 01/09				
Me 02/09				
Je 03/09				
Ve 04/09				

Date	Ecole	Nom de la personne remplacée	ISSR	REP
Lun 07/09				
Ma 08/09				
Me 09/09				
Je 10/09				
Ve 11/09				

Date	Ecole	Nom de la personne remplacée	ISSR	REP
Lun 14/09				
Ma 15/09				
Me 16/09				
Je 17/09				
Ve 18/09				

Date	Ecole	Nom de la personne remplacée	ISSR	REP
Lun 21/09				
Ma 22/09				
Me 23/09				
Je 24/09				
Ve 25/09				

Date	Ecole	Nom de la personne remplacée	ISSR	REP
Lun 28/09				
Ma 29/09				
Me 30/09				

Total €		
---------	--	--

Calendrier remplacements

Octobre

Date	Ecole	Nom de la personne remplacée	ISSR	REP
Je 01/10				
Ve 02/10				

Date	Ecole	Nom de la personne remplacée	ISSR	REP
Lun 05/10				
Ma 06/10				
Me 07/10				
Je 08/10				
Ve 09/10				

Date	Ecole	Nom de la personne remplacée	ISSR	REP
Lun 12/10				
Ma 13/10				
Me 14/10				
Je 15/10				
Ve 16/10				

Total €		
---------	--	--

À noter



Calendrier remplacements

Novembre

Date	Ecole	Nom de la personne remplacée	ISSR	REP
Lun 02/11				
Ma 03/11				
Me 04/11				
Je 05/11				
Ve 06/11				

Date	Ecole	Nom de la personne remplacée	ISSR	REP
Lun 09/11				
Ma 10/11				
Je 12/11				
Ve 13/11				

Date	Ecole	Nom de la personne remplacée	ISSR	REP
Lun 16/11				
Ma 17/11				
Me 18/11				
Je 19/11				
Ve 20/11				

Date	Ecole	Nom de la personne remplacée	ISSR	REP
Lun 23/11				
Ma 24/11				
Me 25/11				
Je 26/11				
Ve 27/11				

Date	Ecole	Nom de la personne remplacée	ISSR	REP
Lun 30/11				

Total €		
---------	--	--

Calendrier remplacements

Décembre

Date	Ecole	Nom de la personne remplacée	ISSR	REP
Ma 01/12				
Me 02/12				
Je 03/12				
Ve 04/12				

Date	Ecole	Nom de la personne remplacée	ISSR	REP
Lun 07/12				
Ma 08/12				
Me 09/12				
Je 10/12				
Ve 11/12				

Date	Ecole	Nom de la personne remplacée	ISSR	REP
Lun 14/12				
Ma 15/12				
Me 16/12				
Je 17/12				
Ve 18/12				

Total €		
---------	--	--

À noter



Calendrier remplacements

Janvier

Date	Ecole	Nom de la personne remplacée	ISSR	REP
Lun 04/01				
Ma 05/01				
Me 06/01				
Je 07/01				
Ve 08/01				

Date	Ecole	Nom de la personne remplacée	ISSR	REP
Lun 11/01				
Ma 12/01				
Me 13/01				
Je 14/01				
Ve 15/01				

Date	Ecole	Nom de la personne remplacée	ISSR	REP
Lun 18/01				
Ma 19/01				
Me 20/01				
Je 21/01				
Ve 22/01				

Date	Ecole	Nom de la personne remplacée	ISSR	REP
Lun 25/01				
Ma 26/01				
Me 27/01				
Je 28/01				
Ve 29/01				

Total €		
---------	--	--

Calendrier remplacements

Février

Date	Ecole	Nom de la personne remplacée	ISSR	REP
Lun 01/02				
Ma 02/02				
Me 03/02				
Je 04/02				
Ve 05/02				

Date	Ecole	Nom de la personne remplacée	ISSR	REP
Lun 08/02				
Ma 09/02				
Me 10/02				
Je 11/02				
Ve 12/02				

Date	Ecole	Nom de la personne remplacée	ISSR	REP
Lun 15/02				
Ma 16/02				
Me 17/02				
Je 18/02				
Ve 19/02				

Total €		
---------	--	--

À noter



Calendrier remplacements

Mars

Date	Ecole	Nom de la personne remplacée	ISSR	REP
Lun 08/03				
Ma 09/03				
Me 10/03				
Je 11/03				
Ve 12/03				

Date	Ecole	Nom de la personne remplacée	ISSR	REP
Lun 15/03				
Ma 16/03				
Me 17/03				
Je 18/03				
Ve 19/03				

Date	Ecole	Nom de la personne remplacée	ISSR	REP
Lun 22/03				
Ma 23/03				
Me 24/03				
Je 25/03				
Ve 26/03				

Date	Ecole	Nom de la personne remplacée	ISSR	REP
Ma 30/03				
Me 31/03				

Total €		
---------	--	--

Calendrier remplacements

Avril

Date	Ecole	Nom de la personne remplacée	ISSR	REP
Je 01/04				
Ve 02/04				

Date	Ecole	Nom de la personne remplacée	ISSR	REP
Lun 05/04				
Ma 06/04				
Me 07/04				
Je 08/04				
Ve 09/04				

Date	Ecole	Nom de la personne remplacée	ISSR	REP
Lun 12/04				
Ma 13/04				
Me 14/04				
Je 15/04				
Ve 16/04				

Total €		
---------	--	--

À noter



Calendrier remplacements

Mai

Date	Ecole	Nom de la personne remplacée	ISSR	REP
Lun 03/05				
Ma 04/05				
Me 05/05				

Date	Ecole	Nom de la personne remplacée	ISSR	REP
Lun 10/05				
Ma 11/05				
Me 12/05				
Je 13/05				
Ve 14/05				

Date	Ecole	Nom de la personne remplacée	ISSR	REP
Ma 18/05				
Me 19/05				
Je 20/05				
Ve 21/05				

Date	Ecole	Nom de la personne remplacée	ISSR	REP
Lun 24/05				
Ma 25/05				
Me 26/05				
Je 27/05				
Ve 28/05				

Date	Ecole	Nom de la personne remplacée	ISSR	REP
Lun 31/05				

Total €		
---------	--	--

Calendrier remplacements

Juin

Date	Ecole	Nom de la personne remplacée	ISSR	REP
Ma 01/06				
Me 02/06				
Je 03/06				
Ve 04/06				

Date	Ecole	Nom de la personne remplacée	ISSR	REP
Lun 07/06				
Ma 08/06				
Me 09/06				
Je 10/06				
Ve 11/06				

Date	Ecole	Nom de la personne remplacée	ISSR	REP
Lun 14/06				
Ma 15/06				
Me 16/06				
Je 17/06				
Ve 18/06				

Date	Ecole	Nom de la personne remplacée	ISSR	REP
Lun 21/06				
Ma 22/06				
Me 23/06				
Je 24/06				
Ve 25/06				

Date	Ecole	Nom de la personne remplacée	ISSR	REP
Lun 28/06				
Ma 29/06				
Me 30/06				

Total €		
---------	--	--

Calendrier remplacements

Juillet

Date	Ecole	Nom de la personne remplacée	ISSR	REP
Je 01/07				
Ve 02/07				

Total €		
---------	--	--

À noter



Montant ISSR

Mois	Calcul issr	Montant	Date de versement
Septembre			Novembre
Octobre			Décembre
Novembre			Janvier
Décembre			Février
Janvier			Mars
Février			Avril
Mars			Mai
Avril			Juin
Mai			Juillet
Juin			Août
Juillet			Septembre
Août			Octobre

Calendrier paye

Mois	Date de versement
Septembre	Lundi 28 septembre
Octobre	Mercredi 28 octobre
Novembre	Jeudi 26 novembre
Décembre	Mardi 22 décembre
Janvier	Mercredi 27 janvier
Février	Mercredi 24 février
Mars	Vendredi 26 mars
Avril	Mercredi 28 avril
Mai	Jeudi 27 mai
Juin	Lundi 28 juin
Juillet	Mercredi 28 juillet
Août	Vendredi 27 août

Fiche de liaison

Remplacement effectué par :

Date :

Elèves absents :

Niveau de classe :

Déroulement de la matinée :

Horaires	Activités	Observations éventuelles
Récréation		

Fiche de liaison

Remplacement effectué par :

Elèves absents :

Déroulement de l'après-midi :

Horaires	Activités	Observations éventuelles
Récréation		

Bilan de la journée / remarques éventuelles :

Animations pédagogiques

Thème	Date	Début	Durée
.....		h	h
.....		h	h
.....		h	h
.....		h	h
.....		h	h
.....		h	h
.....		h	h
.....		h	h
.....		h	h
.....		h	h
.....		h	h
.....		h	h

À noter



Conseil école

Thème	Date	Début	Durée
.....		h	h
.....		h	h
.....		h	h
.....		h	h
.....		h	h
.....		h	h

À noter



Forfait mobilité durable

2026

Mois	Date, moyen	Total
Janvier	
Février	
Mars	
Avril	
Mai	
Juin	

Forfait mobilité durable

2026

Mois	Date, moyen	Total
Juillet	
Août	
Septembre	
Octobre	
Novembre	
Décembre	

Forfait mobilité durable

2027

Mois	Date, moyen	Total
Janvier	
Février	
Mars	
Avril	
Mai	
Juin	

Forfait mobilité durable

2027

Mois	Date, moyen	Total
Juillet	
Août	
Septembre	
Octobre	
Novembre	
Décembre	

Impôts

Lorsqu'on remplit sa déclaration, deux choix s'offrent à nous.

- Bénéficier de l'abattement forfaitaire de 10%. Cela est automatique.
- Déclarer tous ses frais réellement engagés dans le cadre de son activité professionnelle. Cela permet d'être imposable sur une part plus faible de ses revenus : 80, 70, 60 %...

Si vous optez pour les frais réels, vous devez être en mesure de pouvoir produire des justificatifs à l'administration fiscale : il est donc nécessaire de conserver vos factures (et/ ou autres justificatifs) durant environ 3 ans. En cas de contrôle fiscal, l'administration remonte 3 ans en arrière (mais ils peuvent aussi remonter 10 ans en arrière en cas de fraude avérée).

Les frais de trajet

Puissance administrative (en CV)	Distance (d) jusqu'à 5 000 km	Distance (d) de 5 001 km à 20 000 km	Distance (d) au-delà de 20 000 km
3 CV et moins	$d \times 0,529$	$(d \times 0,316) + 1\,065$	$d \times 0,370$
4 CV	$d \times 0,606$	$(d \times 0,340) + 1\,330$	$d \times 0,407$
5 CV	$d \times 0,636$	$(d \times 0,357) + 1\,395$	$d \times 0,427$
6 CV	$d \times 0,665$	$(d \times 0,374) + 1\,457$	$d \times 0,447$
7 CV et plus	$d \times 0,697$	$(d \times 0,394) + 1\,515$	$d \times 0,470$

Tableau qui concerne la voiture : pour ceux concernant les cyclo / moto, contactez-nous !

Distance entre son domicile et son école de rattachement (aller retour) : Km x jours = Km

- Si vous habitez à 40 kilomètres ou moins de votre lieu de travail (soit 80 kilomètres aller-retour), vous pouvez prendre en compte l'intégralité du kilométrage dans le calcul de vos frais de transport.
- Si votre domicile se situe à plus de 40 kilomètres de votre lieu de travail, le kilométrage pris en compte dans le cadre de votre déclaration de revenu est limité à 40 kilomètres.

Calcul :

Choisir ensuite la bonne formule

Impôts

Les frais de repas

Il est possible de déclarer dans certains cas ses repas dans les frais réels uniquement : une Réunion d'Information Syndicale (RIS) sera organisée par ton syndicat préféré (le SE-Unsa) au moment de la déclaration des impôts.

Calcul :

Les frais de logement

Si vous consacrez une partie de votre habitation à votre activité professionnelle, par exemple un bureau dans lequel vous travaillez et où vous stockez vos affaires de pros, vous pouvez déclarer tous les frais correspondants proportionnellement à la surface occupée et à l'usage professionnel qui en est fait. Cela concerne (liste non exhaustive) : loyer, intérêts du crédit (pour les propriétaires), chauffage, électricité, accès à internet..

Attention : si votre employeur met à votre disposition un bureau ou un ordinateur, vous ne pourrez pas déduire ces mêmes frais de vos impôts. Il arrive régulièrement que les impôts demandent une attestation de l'employeur qui indique si vous avez à disposition (ou pas) un bureau et un ordinateur sur votre lieu de travail. De même, la pièce où vous travaillez ne doit être dédiée qu'à votre activité professionnelle (et uniquement).

Impôts

Calcul :

Autres dépenses

On peut lister encore de nombreuses autres dépenses éligibles aux frais réels. N'hésitez pas à prendre contact avec votre centre des impôts pour avoir confirmation. Vos dépenses doivent être directement liées à votre métier et ne concerner que vous ! En cas de contrôle, vous devez pouvoir produire un justificatif type facture.

Liste non exhaustive de quelques autres dépenses :

- frais de préparation de concours
- mobilier : bureau, chaise, étagères ;
- ordinateur, imprimante; cartouches d'encre ;
- papier, stylos, crayons, classeurs, plastifieuse ;
- cotisations à des syndicats ou à des associations professionnelles ;
- logiciels ;
- livres, DVD ;
- abonnements à des magazines ;
- vêtements professionnels spécifiques : maillot de bain (natation), blouse, gants, lunettes de protection et les frais d'entretien (pressing).

Impôts


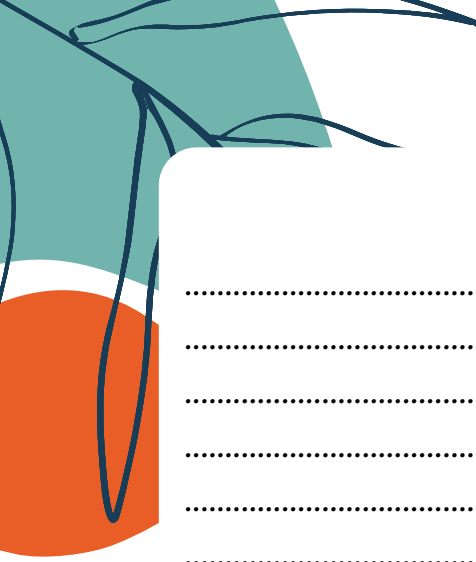
Calcul :

Total :

- Si abattement des 10% :€
- Si frais réels : €


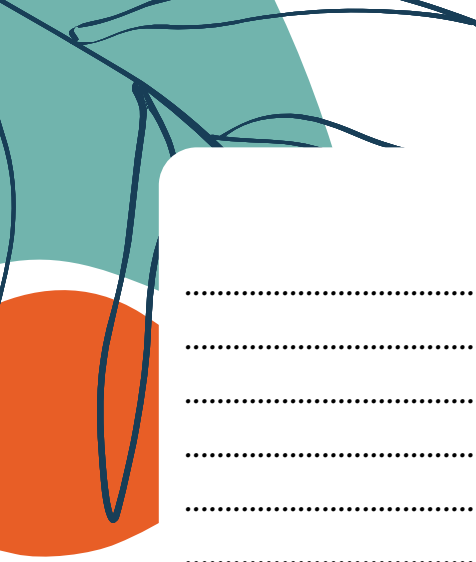
Notes

A large white rectangular area with rounded corners, containing 25 horizontal dotted lines for writing notes.




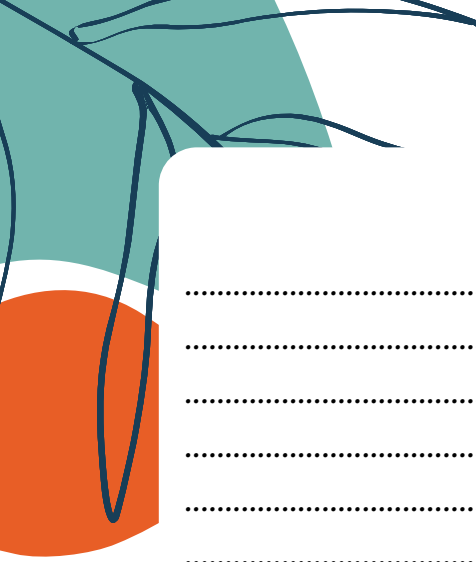
Notes

A large white rectangular area with rounded corners, containing 25 horizontal dotted lines for writing notes.



Notes

A large white rectangular area with rounded corners, containing 25 horizontal dotted lines for writing notes.



Contact

SE-Unsa 55

03 29 45 16 35
06 07 29 25 59
55@se-unsa.org

SE-Unsa 54

03 83 32 07 23
54@se-unsa.org

SE-Unsa 57

03 87 69 09 10
57@se-unsa.org

SE-Unsa 88

06.37.89.83.14
88@se-unsa.org

EN DÉCEMBRE 2026
JE VOTE UNSA

